

كيفية الإجابة على إمتحان على أرابيسك

- 1- أدخل على www.arab-bisc.net استخدم **الكود الجامعي** ككلمة مستخدم (Username) وأدخل كلمة السر (Password) **123456** (وأدخل الأرقام باللغة الإنجليزية).



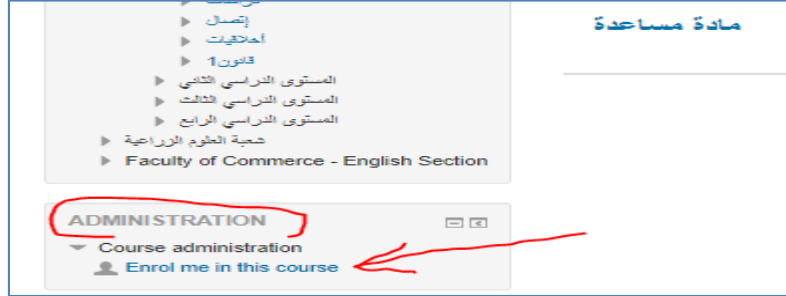
- 2- أذهب لموقع الجامعة <http://www.zu.edu.eg/> للحصول على الكود الجامعي إذا لم يكن لديك



- 3- تأكد من وجود المقرر في جزء **مقرراتي** (My Courses) عند دخولك على الموقع.



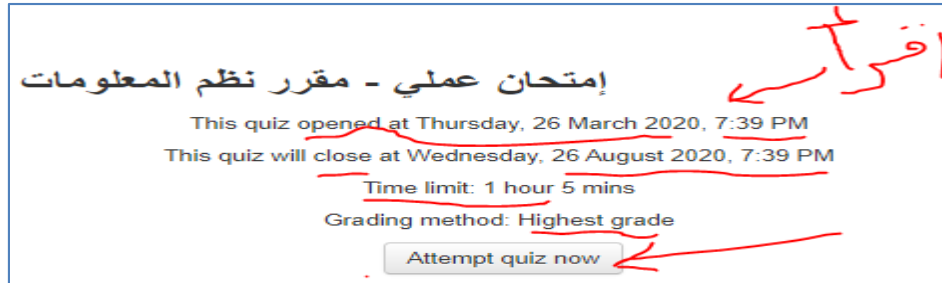
4- **إذا لم يكن المقرر موجود** - اذهب إلى صفحة المقرر من Course categories بالصفحة الأولى لأرابيسك بالذهاب للمستوى الدراسي تحت الشعبة التي بها المقرر ثم قم بإضافته من خلال الضغط على رابط **(Enroll me in this course)** أو **إلحقتي بالمقرر** في بلوك ADMINIATRATION أسفل يسار صفحة المقرر وأتبع حوار التأكيد على إلحاق المقرر



5- أيضاً يمكنك مشاهدة الفيديو الموجود على الصفحة الأولى بأرابيسك لكيفية إضافة مقرر.



6- من صفحة المقرر (المضاف لمقرراتك) - **أفتح الإمتحان** وراجع توقيتاته وبياناته أولاً.

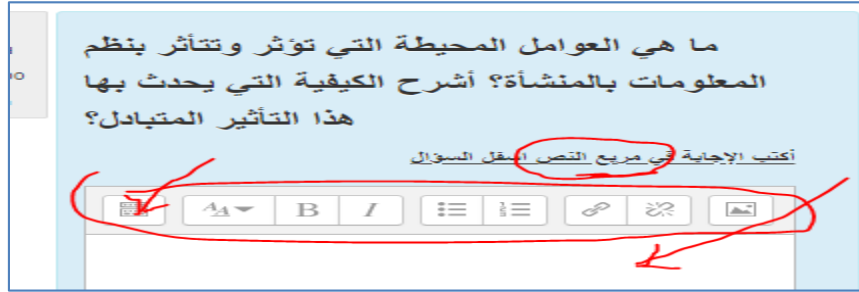


7- **لبدء محاولتك الأولى للإمتحان** أضغط على **<Attempt quiz now>**

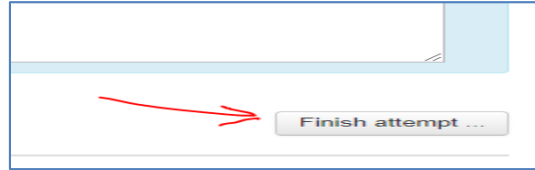
- قد تأتي رسالة تنبهك لوجود فترة زمنية للمحاولة الواحدة للإمتحان (60 ق مثلاً)
- في حالة الإمتحانات الطويلة (أسئلة كثيرة) استخدم **QUIZ Navigation** على يسار الصفحة للتنقل من سؤال لآخر.



- c. إجابة أسئلة الصح والخطأ والإختيار عن طريق الضغط على **الدائرة** يسار الخيار.
- d. **الأسئلة المقالية** تحتاج كتابة الإجابة مباشرة في **مربع لإدخال النص** وتنسيق الكلمات التي تدخلها من خلال استخدام **شريط الأدوات** أعلى مربع نص إدخال الإجابة.
- e. يمكنك كتابة الإجابة على برنامج خارجي وعمل **Copy & Paste** داخل مربع إجابة السؤال المقالي.



- f. ويمكنك **تصوير الإجابة** من مصدر خارجي وعمل **Paste** للصورة مكان الإجابة.
- 8- لا تنس أبداً **الضغط على زر Finish Attempt** آخر الصفحة وإلا لن يسلم البرنامج إمتحانك
- 9- بعد نهاية الإمتحان يعطيك النظام **فرصة لمراجعة حلول الإجابات** (خاصة للأسئلة الإختيار المتعدد إذا ترك الممتحن إمكانية عرض الحل لك)



- 10- لا تنس أبداً **الضغط على رابط Finish review** آخر الصفحة على اليمين لتسليم إجاباتك للإمتحان والحصول على عرض لمخلص النتيجة. ويمكنك **إعادة المحاولة** لأكثر من مرة بالضغط على **Re-Attempt Quiz** إذا سمح لك إعداد الإمتحان بذلك.
- 11- لا تظهر نتيجة الأسئلة المقالية إلا بعد **تصحیح الممتحن لها**. وقد لا تظهر نتيجة فورية للأسئلة الصح والخطأ والإختيار (أو لأي سؤال) إذا كان إعداد الإمتحان يمنع ذلك.